GAIA LINK本社への来社入室方法

1.下記よりアプリをPCにインストールしてください（現在はモバイル不可です）
https://www.virbela.com/download

2.表示設定をしてください。下記の通りで十分です。（表示されない場合もあります）

3.ご自身でVirbelaアカウントを取得した方はそのemailとPASSを
本イベント申し込み時にアカウント登録を申請した方はそのemailと当社より送付された
PASS入力しLoginします。

4. オープンキャンパスに入場となります。
フリースペースなので、様々な国からの来場者がいます。

5.「へ行く」からPrivate Team Suiteを選択してください。

6.下記の通りSuite入室用専用パスワード入力画面が開きます。

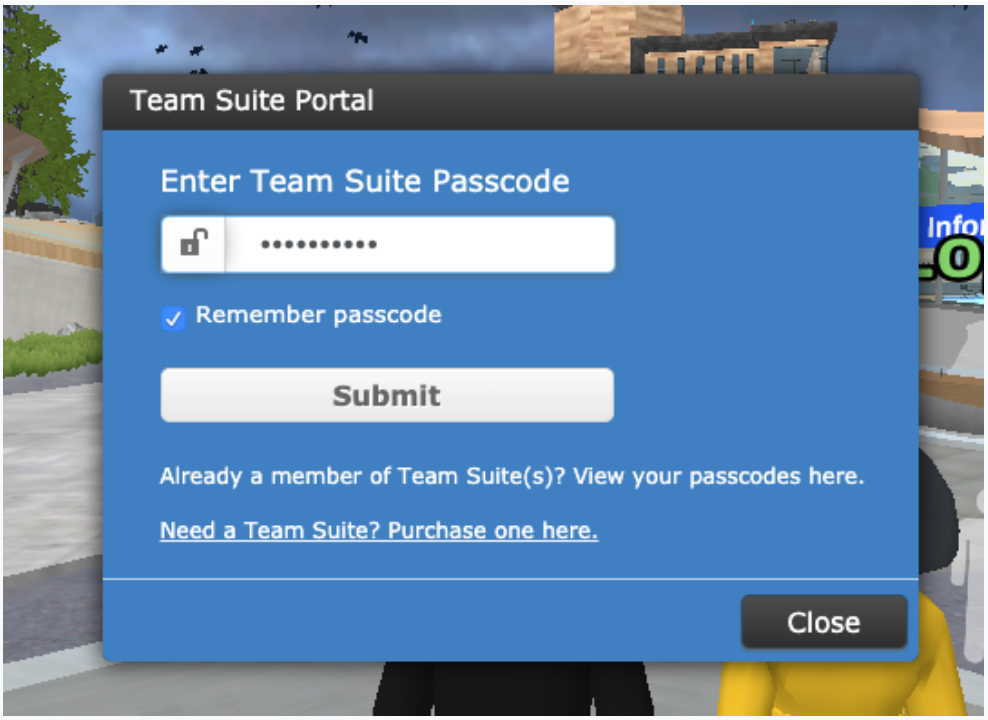

パスワードはイベンド前日に、登録mailアドレス宛てに送信いたします。
送信されていない場合は、担当者宛にご確認をお願いします。

8.GAIA LINK社のオフィスに入室ができます。

基本操作

1.アバター移動方法

デフォルトでは、キーボードまたはマウスを使用してワールド内を移動できます。

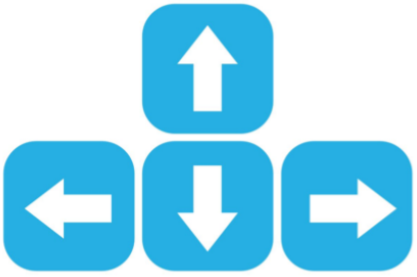

上下の矢印キーで前後に移動します。

左右の矢印は視点を左右にを回転させます。

WとSで前後に移動します。

AとDはカメラを回転させます。

右のアイコンが表示されていれば、左クリックでクリックした場所に移動できます。

Note:クリックして操作できるオブジェクトは多数あります。これらのオブジェクトの中には、ドアや椅子など、すばやく移動できるものもあります。

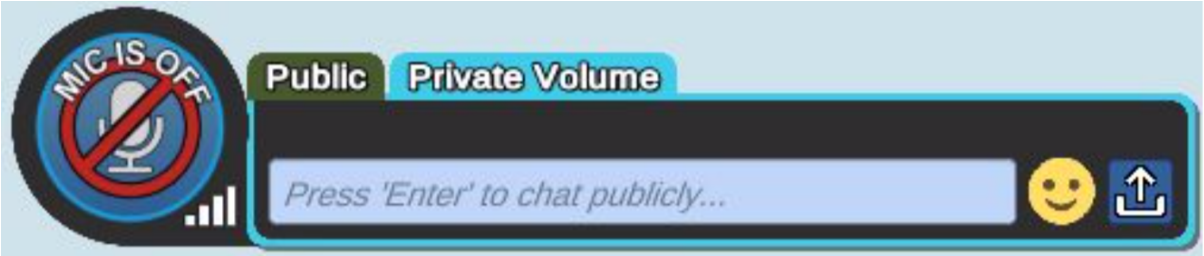

ログイン後、マイクをミュートにして世界に入ります。上記のように、マイクはミュートされています。

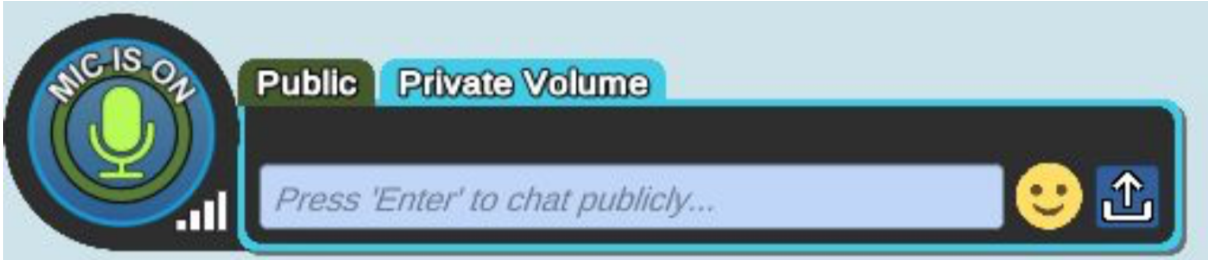

アイコンをクリックして、ミュートのオン/オフを切り替えます

注　意

ZOOM同様部屋の音を拾ってしまい、運用に支障きたしますので、必ずイヤフォンマイク使用の上参加してください。